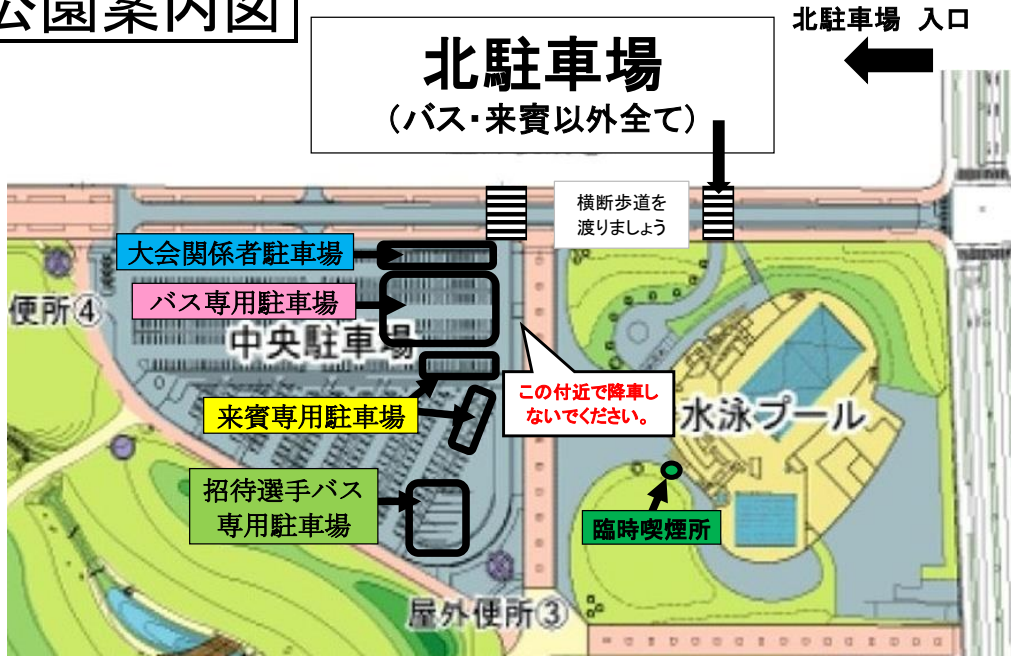


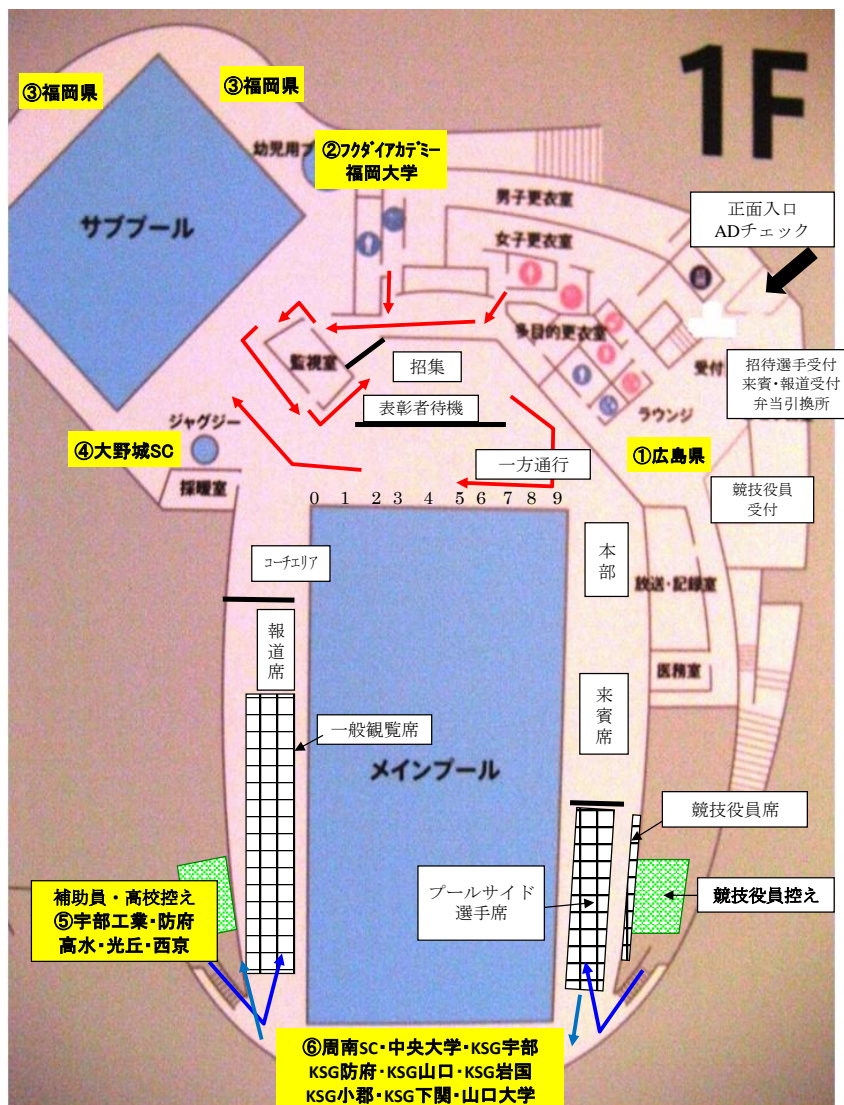
きららカップ2019 会場図

公園案内図



1階会場図(控所)

※参加者数一覧で各チームの番号をお確かめください。



※控所について

本大会は控所を指定していますので各チームで譲り合ってお使い下さい。

所定の位置以外にはシートを引かないで下さい。通路には、シートを引かないで下さい。

貴重品以外の置き荷物は、各チーム控所にまとめて置いて下さい。(シート・毛布は畳んで下さい)

※朝の開門場所について

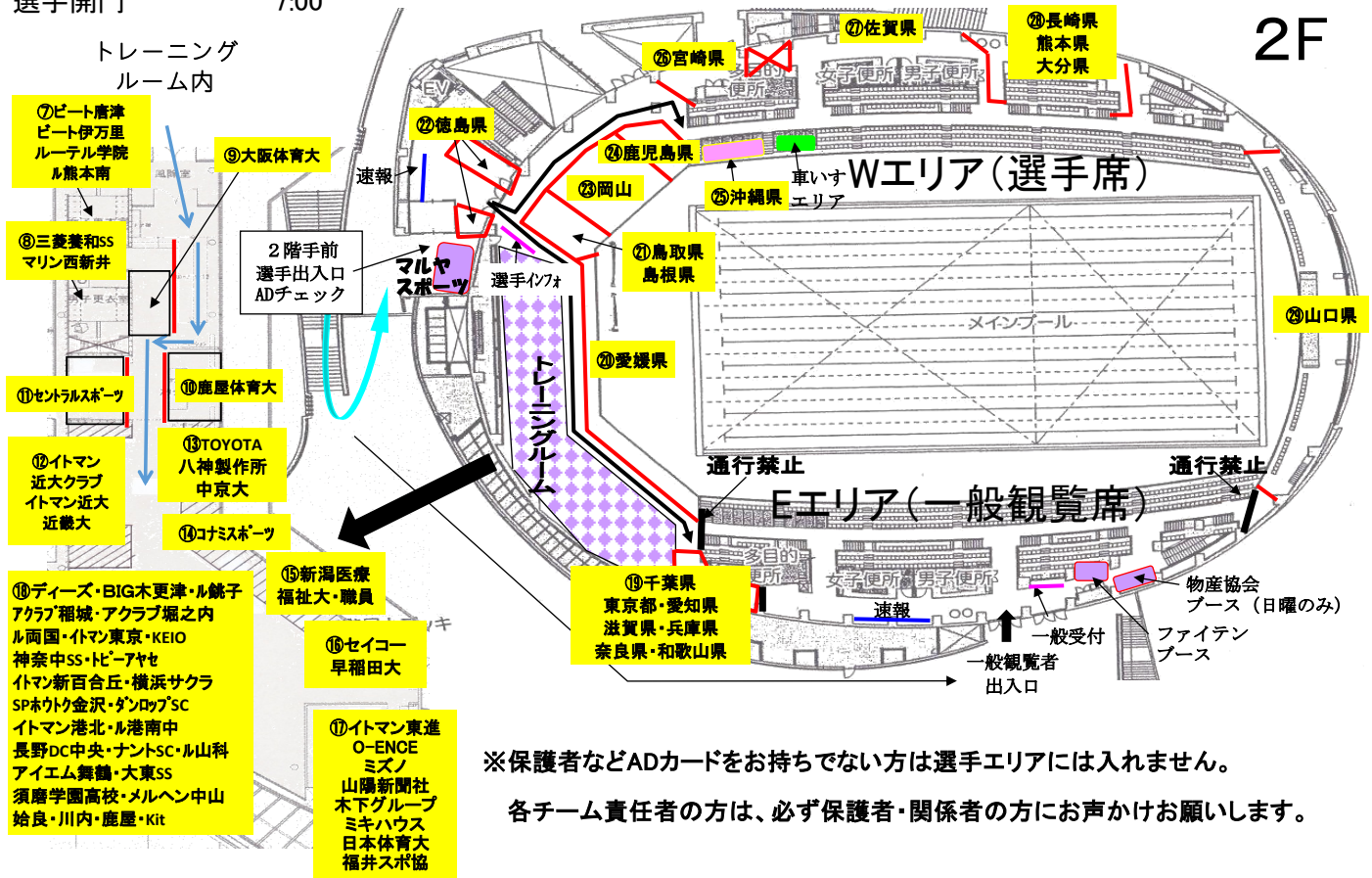
招待選手チーム及び**1階が控えのチーム**は、1階正面入口、その他のチームは2階手前入口よりお入り下さい。

2階会場図(控所)

※参加者数一覧で各チームの番号をお確かめください。

責任者シート敷き 6:50 ※各チーム代表者1名、1階正面玄関より入場します。役員の指示に従ってください。

選手開門 7:00



※保護者などADカードをお持ちでない方は選手エリアには入れません。

各チーム責任者の方は、必ず保護者・関係者の方にお声かけをお願いします。

2階スタンド(選手エリア)

※山口県・広島県は1階プールサイド席となります。沖縄県は控え場所がスタンド席となります。
 ※大学生(控所がトレーニング内チームを除く)は、学校所在地の県のスタンド席を使ってください。
 ※場所取りは毎朝、開門後に行ってください。(前日場所取り不可)なお、その際走って場所取りをしないよう各チーム関係者に周知徹底して下さい。
 ※スタンドへの置き荷物は出来ません。一日目の競技終了後、荷物は全てチーム控所に移動してください。

